
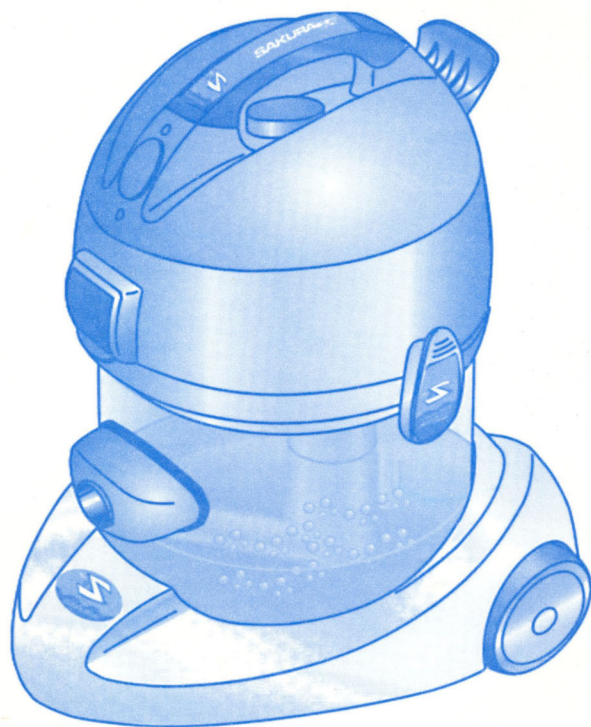


UPUTSTVO ZA UPOTREBU

SAKURA[®]231

by GIBLI



Tehnički podaci i upozorenja	str.2
Naše čestitke	str.3
Delovi SAKURE	str.4
Priključci	str.5
Upotreba	str.6
Čišćenje površina	str.7
Saveti za održavanje	str.8
Osiguranje konstruktora	str.9
Poruka konstruktora	str.10
Električna četka	str.11
Perač tepiha	str.14

Snaga 900 W · Amperaža 4 A
Nominalni napon 230 V · Frekvencija 50/60 Hz
Protok vazduha m³ /h 150 (42 l/s)
Dimenzije aparata 52x29,5 cm
Težina 7,5 Kg. · Kapacitet skupljanja tečnosti 3 l
Motor dvostruko izolovan · Anti radio frekventno ometanje (EMC)
Sistem dinamike fluida zaštićen na 4 nivoa
Potpuna filtracija vazduha na izlasku

UPOZORENJA

Za korektnu i sigurnu upotrebu aparata potrebno je proučiti i poštovati daljnja uputstva:

- 1- Kada ste otpakovali aparat proverite ispravnost proizvoda. U slučaju ikakve sumnje u neispravnost aparata ne koristiti aparat već se obratiti Vašem prodavcu
 - 2- Ne ostavljajte ambalažu na dohvrat ruku deci. Može da postane potencijalni izvor opasnosti
 - 3- Pre nego što uključite aparat u utičnicu uverite se da podaci o naponu aparata odgovaraju naponu na mreži
 - 4- Električni kabl treba da bude u ispravnom stanju. Njegova eventualna zamena drugim utikačem istih karakteristika treba da bude obavljena od strane stručnog lica
 - 5- Posle upotrebe ugasite motor pritiskom na dugme, zatim izvucite utikač iz utičnice izbegavajući da vučete kabl
 - 6- U slučaju lošeg funkcionisanja ili kvara, izvucite utikač iz utičnice i obratite se ovlašćenom prodavcu koji će Vam nabaviti originalne rezervne delove
 - 7- Ovaj aparat je namenjen isključivo za upotrebe za koju je projektovan i konstruktor se neće smatrati odgovornim za eventualnu štetu pruzrokovanu nepravilnim rukovanjem
 - 8- Aparat nije prilagođen za usisavanje zapaljivih, eksplozivnih, korodirajućih, toksičnih, otrovnih i kiselih supstanci
 - 9- Ne perite aparat mlazom vode i izbegavajte da ga potapate u vodu
 - 10- Ne upotrebljavajte aparata mokrih ruku i nogu, bosu, u prostoriji u kojoj postoji opasnost od eksplozije ili naglih promena
 - 11- Ne usisavajte tečnost sa tresaćem na baterije
 - 12- U slučaju upotrebe produžnih kablova uverite se da i oni imaju iste električne karakteristike i izolaciju kao kod standardnih kablova zaštićujući na odgovarajući način električne kontakte od vlage
 - 13- Ako usisavate tečnost potrebno je da priključite plovak
 - 14- Fabrika Ghibli zadržava pravo da u svakom momentu unosi izmene i tehnička poboljšanja
- Za korišćenje površina kao što su tepisi i podne obloge savetujemo upotrebu Antipene-
-Defoamer (količina: 1 čep)

Poštovani Klijenti,

Izražavamo Vam naše najiskrenije čestitke što ste izabrali Sakuru i što ste izabrali da živite kvalitetnijim i zdravijim načinom života. Sa Sakurom Vi ste izrazili poverenje u tri renomirane firme u sektoru kućnog zagađenja: Ghibli S.p.a. (Italy) J&J Pride (I) i EE ProNet co. d.o.o.

Ghibli je jedna do vodećih firmi u svetu za proizvodnju profesionalnih sistema za čišćenje. Već više od 4 decenije radi sa proizvodnim standardima koji su u skladu sa svetskim normama: Uni EN 29001 i ISO 9001.

J&J Pride je više od jedne decenije usko specijalizovana Italijanska firma za distribuciju putem lične prodaje, sistema na vodu za regeneraciju vazduha u kući.

D.o.o. EE Pronet c.o. je ekskluzivni distributer Sakure za Srbiju, Crnu goru, BiH, Hrvatsku, Mađarsku, Rumuniju, Slovačku, Češku i Vel. Britaniju.

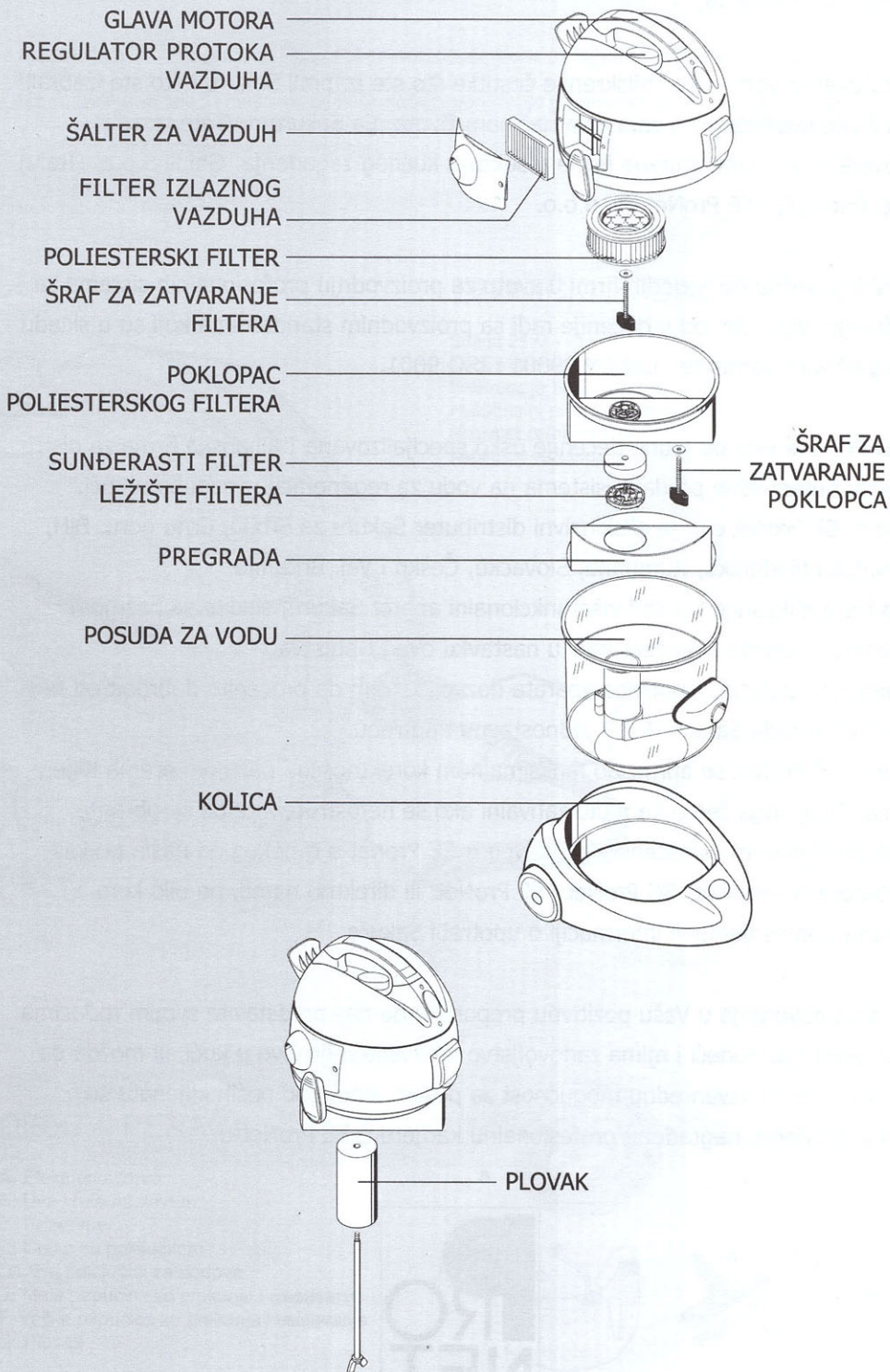
Da biste efikasnije koristili višefunkcionalni aparat Sakuru, sledite sa pažnjom uputstva i savete koje ćete naći u nastavku ovog Uputstva.

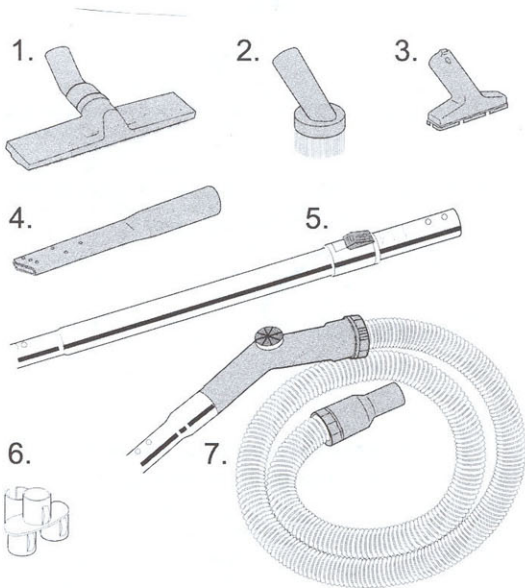
Ispravna i potpuna upotreba aparata dozvolice Vam da procenite dobrobit od preventivnog rada Sakure, kao i jednostavnu upotrebu.

d.o.o. EE ProNet se afirmisao maksimalnom korektnošću i pažnjom prema Klijentima. Zbog toga ćemo Vam biti zahvalni ako se ne ustručavate da se obratite vašem najbližem ovlašćenom prodavcu iz EE Pronet-a tj nekog od naših poddistributera W Pronet, BG ProNet i SF ProNet ili direktno nama, po bilo kom pitanju, objašnjenju ili informaciji o upotrebi Sakure.

Imamo poverenja u Vašu pozitivnu preporuku da nas predstavite svojim rođacima i prijateljima, nudeći i njima zadovoljstvo da kvalitetnije žive u kući, ili možda da prihvate jednu izvanrednu mogućnost za posao. Mnogi od naših klijenata su prihvatili dobro nagrađenu profesionalnu karijeru u EE ProNet-u.



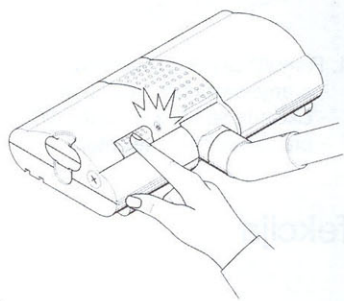




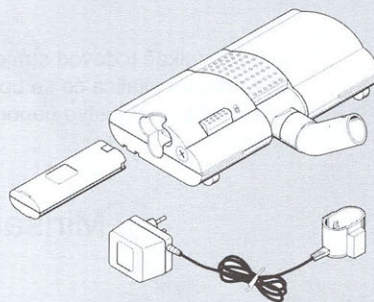
1. Četka
2. Okrugla četka
3. Mala papučica za mebl i zavese
4. Sužena alatka
5. Kruta teleskopska drška
6. Nosač priključaka
7. Fleksibilna cev

BATERIJSKA ELEKTRIČNA ČETKA

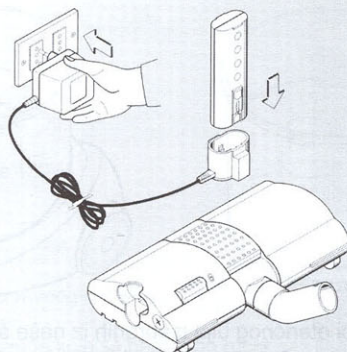
Pokretna, tiha električna četka opremljena akumulatorom



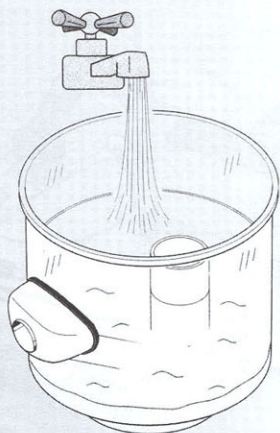
1. Pritisnuti dugme za uključivanje



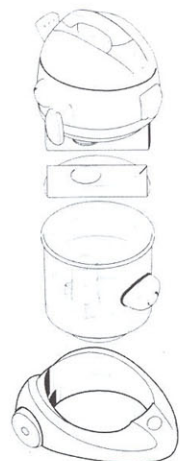
2. Odstranite bateriju



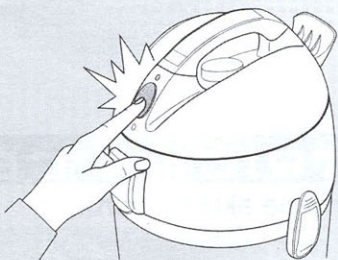
3. Napunite bateriju nakon 30 minuta korišćenja



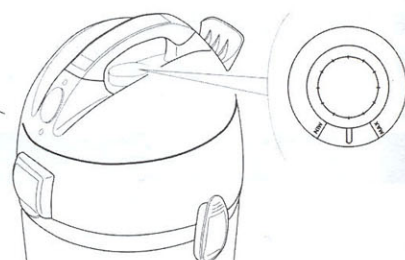

1. Napunite posudu sa vodom do nivoa označenom na posudi.



2. Sastavite aparat po sledećem rasporedu.

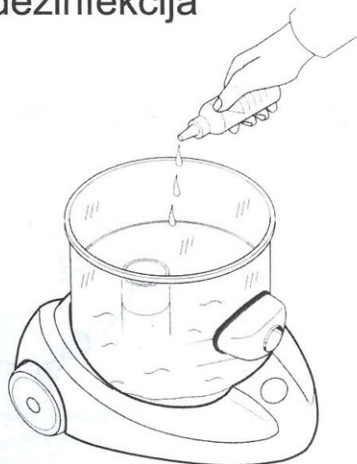
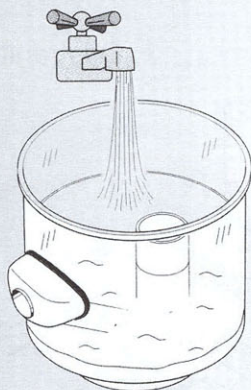


3. Uključite utikač u dovod struje. Narandžasta sijalica će se upaliti što označava prisustvo napona u mreži.

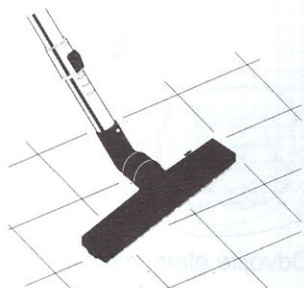


4. Regulišite jačinu usisavanja.
- pranje vazduha - minimum
- čišćenje sa i bez el. četke 1/2 - 2/3
- pranje tepiha - maximum

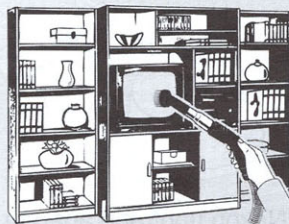
Mirisanje i dezinfekcija



Sa par kapi eteričnog ulja izabranih iz naše široke lepeze, sa Sakurom možete oprati, namirisati, dezinfikovati i balzamovati vazduh u vašoj kući.



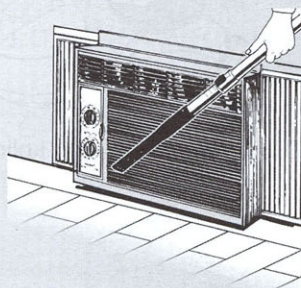
1. Pod, parket, pločice



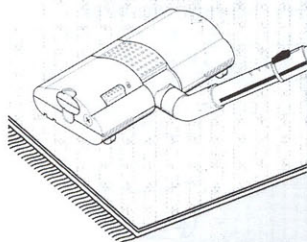
2. TV, Hi-Fi, površine nameštaja
ramovi, ogledala, knjige



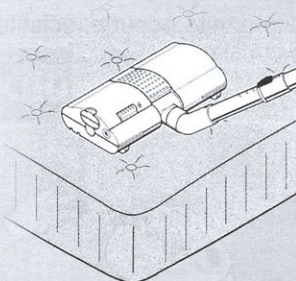
3. Draperije, zavese, obloženi
zidovi, fotelje i sedišta automobila



3. Pukotine, radijatori, prevoj na
ležajevima



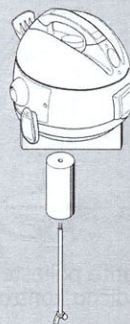
5. Baterijska električna četka je
idealna za tepihe sa kratkim
vlasima

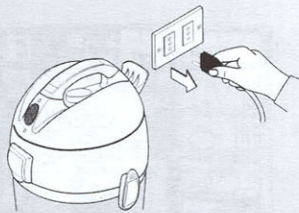


6. Na dušecima uništava grinje
i njihova legla

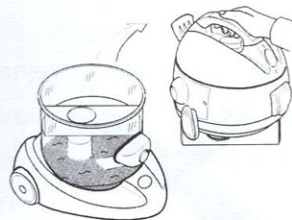
Usisavanje tečnosti

Pre nego što počnete da usisavate
bilo koju tečnu supstancu ubacite
plovak.

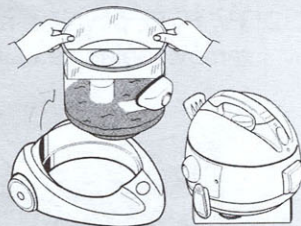




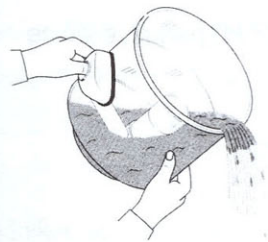
1. Nakon upotrebe aparata uvek ISKLJUČITE kabl iz struje



2. Odvojite glavu motora



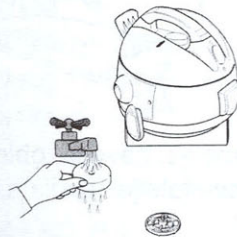
3. Odvojite posudu od kolica



4. Ispraznite posudu

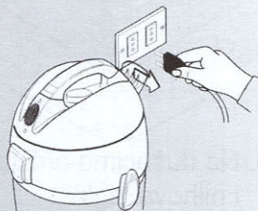


5. Ispraznite posudu, očistite i osušite



6. Isperite filter

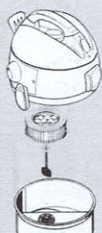
FILTRI



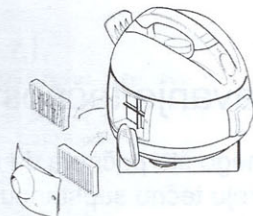
1. Uvek isključite kabl iz struje



2. Odvojite poklopac poliesterskog filtera



3. Odšrafite poliesterski filter za periodičnu kontrolu



4. Odšrafite šrafove na izlazu vazduha da bi oprali ili promenili filter

ISO 9001 Company UNI EN 29001




Societa per Azioni

27020 DORNO (PV) - Via Circonvallazioni, 5
telefono: 0382/84193 - telefax: 0382/84668

COMMERCIAL INDUSTRIAL CLEANER

Poštovani,

Čestitamo Vam na nabavci i ovim potvrđujemo da su svi proizvodi koje je konstruisala fabrika Ghibli podrazmevajući i Vaš model Sakure obezbeđeni sledelćim sertifikatima



Ghibli S.p.A. 40 godina proizvodi sisteme za čišćenje za profesionalnu industrijsku upotrebu i za najznačajnije firme na svetu koje predstavljaju 80% njegove proizvodnje: Toshiba, Level itd. Sedište fabrike je u Dornu (Pavia) a ima i osnovane filijale u čitavom svetu. Radi prema proizvodnim standardima u skladu sa sledećim normama: UNI EN 29001 ISO 9001.

Sa preduzetničkom dalekovidnošću, početkom devedesetih godina, Ghibli preinačuje svoju proizvodnju, orijentišući sopstveno znanje i industrijsko iskustvo i prema sektoru kućnog zagađenja".

Kompanija EE ProNet preko svojih ovlašćenih saradnikau stanju je da predoči iskustvo i znanje svakom klijentu direktno u kući.

Ovlašćeni prodavci povezani sa ProNet-om su kvalifikovani za stalne unapređujuće aktivnosti. Cilj je opšti i jedinstven - najbrže zadovoljiti krajnjeg korisnika koga pozivamo da izrazi bilo koju vrstu zahteva istom brzinom.

Oduvek je najbolja reklama bila reč zadovoljnog klijenta, kao što je neophodna ozbiljnost i odgovornost, što su tipični kvaliteti onoga koji jeste i želi da (p)ostane lider.

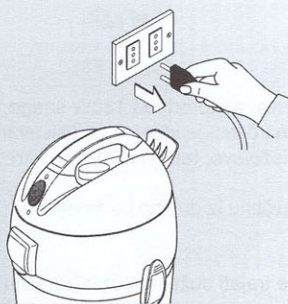
Sakura kao dodatak ima jednu električnu četku sa ugrađenim motorom od 130W snage. Povezana sa motorom Sakure, regulišući snagu usisavanja, električna četka je idealna za usisavanje prljavštine, grinja i njihovih legla sa dušeka, tapacirunga, ležajeva, tepiha sa dugim i kratkim vlaknima kao i svih vrsta podnih obloga. Rotirajuća četka ima vibraciono dejstvo koje pokreće prljavštinu iz dubine usisavajući i zadržavajući je u unutrašnjosti Sakure.

Zahvaljujući električnoj četki vlakna na meblu i tepisima će trajati duže, imaćete zdraviju kuću i uštedećete vreme.

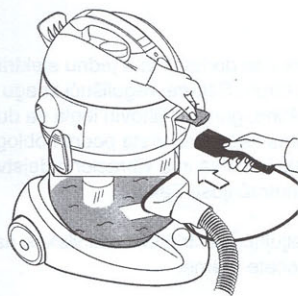


TEHNIČKI PODACI

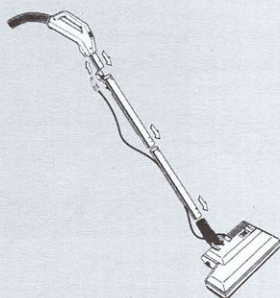
Snaga motora električne četke 130W
Nominalni napon 230V
Frekvencija 50 Hz
Širina 35 cm
Plastični materijal: najlon
Funkcionisanje četke: pomoću ravnog remena
Rotacija četke: 4.000 o/min.
Cev za usisavanje sadrži komande koje se nalaze na ručki



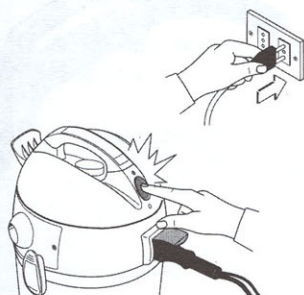
1. Uverite se da je utikač izvučen iz utičnice



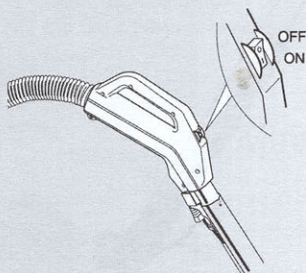
2. Utaknite električno crevo u aparat i kabl u utikač na odgovarajućem šalteru



3. Sklapa se na sledeći način



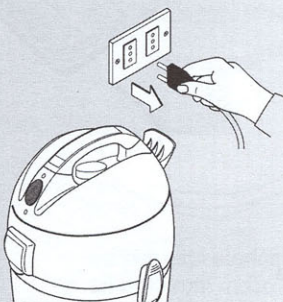
4. Uključite utikač na utičnicu. Uključiće se narandžasto svetlo koje pokazuje da je aparat pod naponom




5. Pritisnite prekidač na poziciju ON



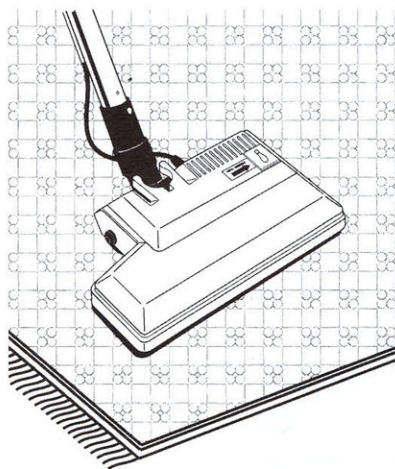
6. Četka se zaustavlja sa metalnom cevi u vertikalnom položaju



7. Pre nego što preduzmete operaciju demontiranja i čišćenja uvek izvucite utikač iz utičnice



1. Oslobađa dušeke od grinja i njihovih legla, bakterija i klica



2. Dubinski čete čistiti i produžiti vek tepisima i svim podnim oblogama

ISO 9001 Company UNI EN 29001

GHIBLI

Società per Azioni

COMMERCIAL INDUSTRIAL CLEANER

27020 DORNO (PV) - Via Circonvallazione, 5 - telefono: 0382/84193 - telefax: 0382/84668



UNI EN ISO 9001

■ PRIKLJUČAK ZA PRANJE

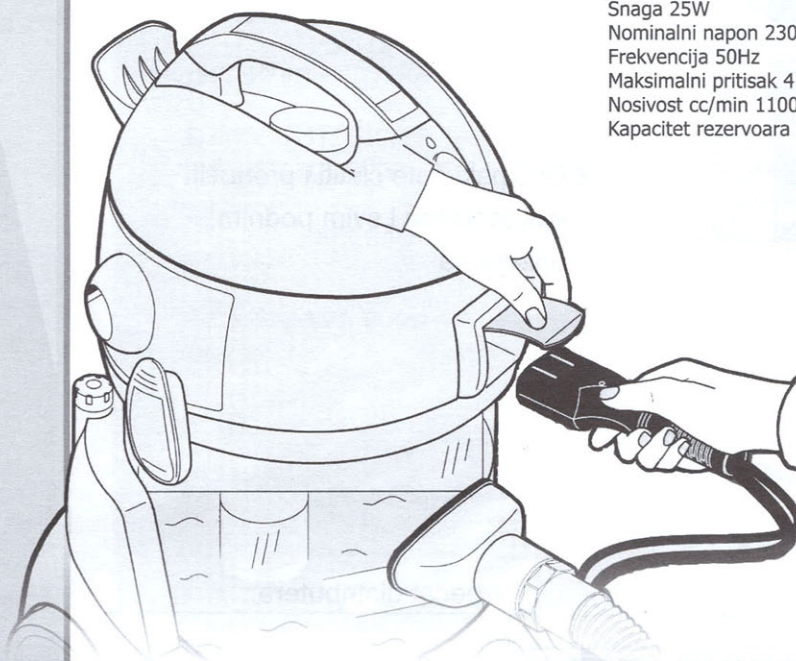
PERE I SUŠI SVE POVRŠINE

Prijavaština nije samo prašina. Fleke ulja i masnoće se talože na tepisima, ležajevima, foteljama i podovima.

Na dušecima se taloži i masnoća od naše kože tj. peruti koju gubimo svakodnevno. Jednostavno usisavanje samo po sebi nije dovoljno, zato je najbolje ono što pruža Sakura. Potrebno je oprati vodom i deterdžentom navedene naslage.

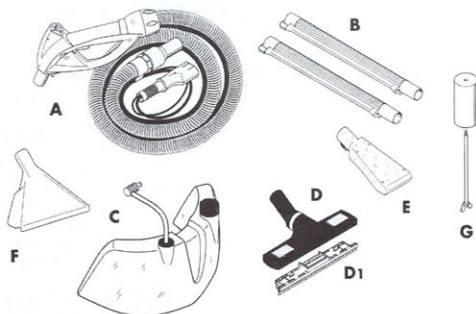
TEHNIČKI PODACI

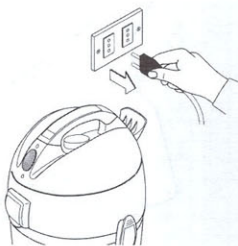
Snaga 25W
Nominalni napon 230V
Frekvencija 50Hz
Maksimalni pritisak 4 bara
Nosivost cc/min 1100
Kapacitet rezervoara 3l



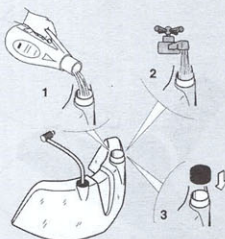
DELOVI PERAČA

- A. Električno crevo
- B. Dva kruta nastavka
- C. Rezervoar
- D. Četka sa priključkom
- D1. Sivi priključak za podove
- E. Mala papučica za prskanje i usisavanje
- F. Velika papučica za prskanje i usisavanje
- G. Plovak

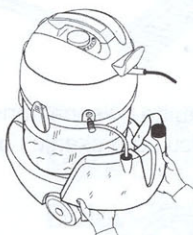




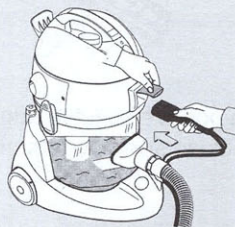
1. Uverite se da je utikač izvučen iz utičnice



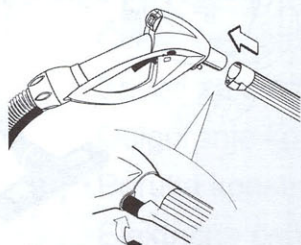
2. Naspite odgovarajući deterđent u rezervoar (antipena + deterđent za podove i tepihe)



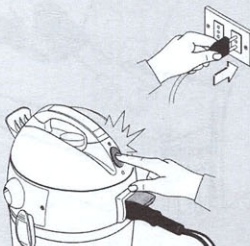
3. Stavite rezervoar na kolica i ubacite cev u glavu motora



4. Stavite električnu cev u otvor aparata, a kabel u utikač na odgovarajućem šalteru



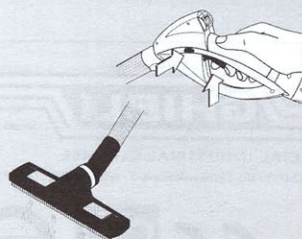
5. Povežite dve cevi i ubacite ih u držač



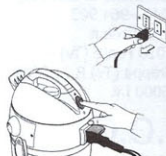
6. Sada uključite utikač u utičnicu i pritisnite prekidač



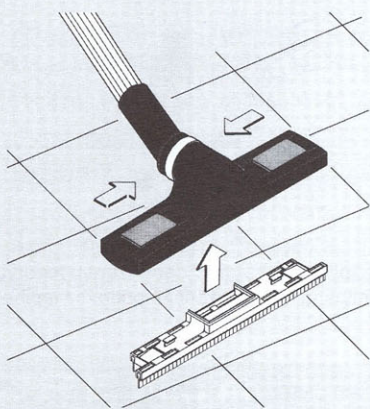
7. Da bi usisavali pritisnite levi prekidač, a za funkciju pranja pritisnite desni prekidač



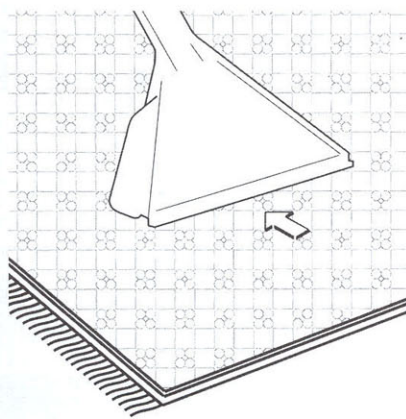
8. Pritisnite polugicu da omogućite izlazak vode i deterđenta




9. Pre nego što preduzmete operaciju demontiranja i čišćenje uvek izvucite utikač iz utičnice



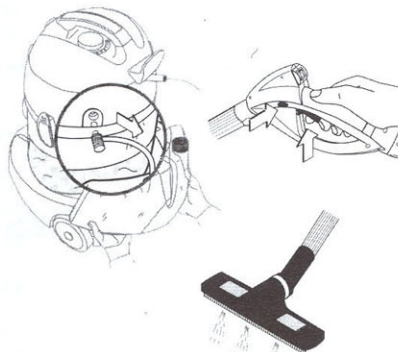
1. Za podove koristite odgovarajuću četkusa sivim dodatkom



2. Za tepihe i itisone koristite veliku papučicu za prskanje i usisavanje



3. Za dubinsko pranje ležajeva upotrebite malu papučicu



4. Na kraju čišćenja oslobdite iz cevi zaostalu vodu

ISO 9001 Company UNI EN 29001

GHIBLI Società per Azioni

COMMERCIAL INDUSTRIAL CLEANER

27020 DORNO (PV) - Via Circonvallazione, 5 - telefono: 0382/84193 - telefax: 0382/84668

CE **CSQ** 

UNI EN ISO 9001

